

# 新宮便、松島・原田便、千早便

## 10月1日～バス予約方法(月～土)

- ご利用日の**前日 18時まで**に予約をお願いします。(前日が日祝休校日の場合はその前日まで)
- 行き(迎え)の時間は、20時頃までには確定し、アプリにてご案内いたします。
- 当日の予約はできません。  
予約なしの方は、その他の定期運行バス(予約不要の天神便、奈多便、香椎便、九産大シャトル便)をご利用ください。
- 当日キャンセルされる場合は、自動車学校に電話でご連絡ください。

### 予約方法

1. ユーザー登録をします  
ユーザー情報ボタンを押す



2. 乗車予約

- ① 希望の予約路線を選択します



- ① 教習生番号(7桁)で入力
- ② 名前(カタカナ)で入力
- ③ **確認**ボタンを押す

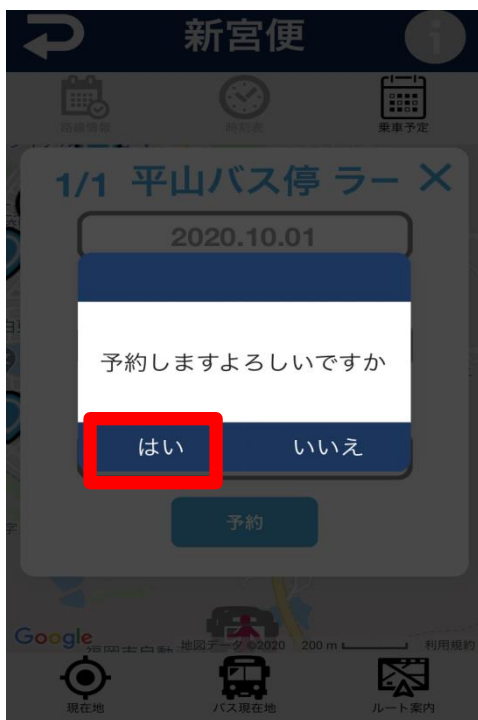


- ② バス停を選択して長押し します



③日時を選択します

1. 予約日時を設定します
2. 行き（迎え）の乗車予約は  
授業の開始時刻を選択します
3. 帰り（送り）の乗車予約は  
授業の終了時刻を選択します
4. **予約**を押します

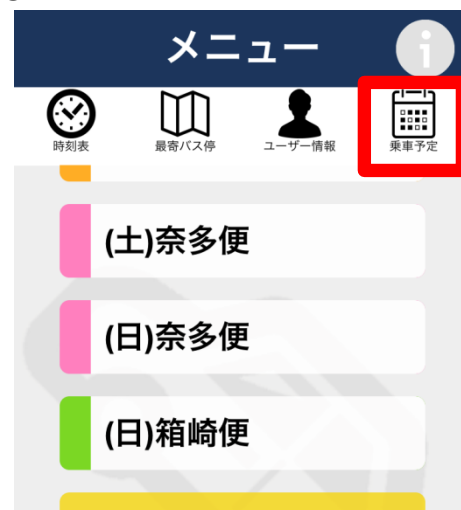


3. 予約確定通知

- ①乗車予約の前日 20 時頃にアプリで通知になります。  
※アプリの通知設定をオンにすると、待ち受け画面に通知が表示されます



- ②乗車予定を押します。



- ③予約時刻が確定するとオレンジ色になります。  
(確定後は変更できません。キャンセルは学校に電話して下さい)



## 予約変更

①乗車予定を押します

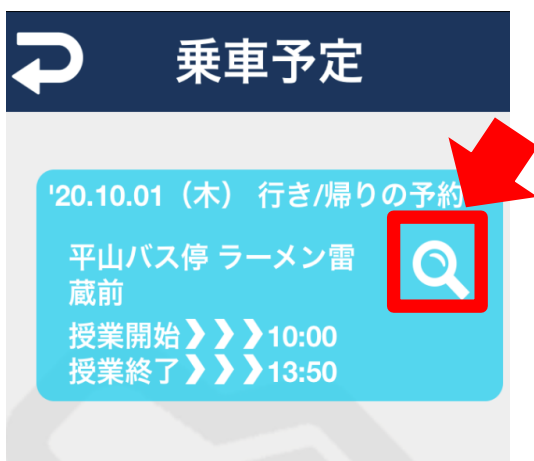


④ “>” を押して予約済みの日時にします



⑤変更したい箇所を選択し、変更します  
最後に「予約」を押します。

②虫眼鏡のマークを押します



③バス停を長押し します



※予約を取り消し したい場合は、**取消**を押します



ご不明な点は、

受付窓口にてお問い合わせ下さい。